




**SISTEMA MUNICIPAL PARA EL DESARROLLO INTEGRAL DE LA FAMILIA**

**ZEMPOALA, ESTADO LIBRE Y SOBERANO DE HIDALGO.**

**Fichas Técnicas de Indicadores de Resultados**

**Centros de Asistencia Infantil "C.A.I.", Ejercicio Fiscal 2026**




<b>Nombre del Área:</b> Dirección de Educación y Atención a Niñas y Niños		<b>MIR (Año):</b> 2026	Primer Trimestre
<b>Nombre del proyecto:</b> Centros de Atención Infantil "C.A.I."			
<b>I. DATOS DE IDENTIFICACIÓN DEL PROYECTO</b>			
<b>Órgano Superior:</b> Sistema Municipal para el Desarrollo Integral de la Familia de Zempoala		<b>Prioridades:</b> Educación para grupos vulnerables	
<b>Programa:</b> Centros de Atención Infantil "C.A.I."		<b>Dirección Responsable:</b> Dirección de Educación y Atención a Niñas y Niños	
<b>Clave del Indicador:</b> IR/CAI/F/25			
<b>Alineación al PDE:</b>		Acuerdo 2: Bienestar del pueblo	
<b>Alineación al ODS:</b>		4. Educación de Calidad 10. Reducción de las desigualdades	
<b>Objetivo:</b> Brindar a la totalidad de beneficiarios acciones que proporcionen educación formal que les permita superar su condición de desventaja social, conforme a los criterios de elegibilidad establecidos			
<b>II. DATOS DE IDENTIFICACIÓN DEL INDICADOR</b>			
<b>Tipo del Indicador</b>	<b>Estratégico</b>		
<b>Nombre del Indicador:</b>	Porcentaje de beneficiarios atendidos mediante programas educativos formales de nivel preescolar del SMDIF Zempoala		
<b>Definición del Indicador:</b>	Medir el porcentaje de beneficiarios atendidos mediante programas educativos formales de nivel preescolar del SMDIF Zempoala, respecto del total de beneficiarios que integra el padrón		
<b>Nivel a Medir:</b> Fin	<b>Dimensión a Medir:</b> Eficacia		
<b>Desagregación geográfica:</b> Municipal	<b>Cobertura de Beneficiarios:</b> Mujeres y hombres trabajadores que tienen hijas e hijos en edad de 3 a 5 años 11 meses, que no cuentan con seguridad social y ganan menos de dos salarios mínimos		
<b>Unidad de Medida del Resultado:</b> Porcentaje	<b>Interpretación del resultado:</b> A mayor porcentaje, mayor número de beneficiarios atendidos conforme al padrón		
<b>Responsable del Indicador:</b>	Lic. Nayelli Barrera García		
<b>III. DATOS DEL INDICADOR</b>			
<b>Método de cálculo:</b> Número de beneficiarios atendidos mediante el programa / el número total de población que integra el padrón de beneficiarios del mismo, multiplicado X 100.			
<b>Variable</b>	<b>Unidad de Medida de la Variable</b>	<b>Fuentes (Medios de Verificación)</b>	<b>Método de Recopilación de Datos</b>
Número de beneficiarios atendidos (208)	Beneficiarios atendidos	Sistema de Información Estadística de Beneficiarios / Base de datos del Dirección ejecutora	SIEB/Bases de datos
Número de beneficiarios que integran el Padrón (208)			
<b>Rango de Valor:</b> 0 a 100		<b>Frecuencia de Medición:</b> Anual	
<b>Fecha de Disponibilidad de la Información de las Variables:</b> 31 de Marzo de 2026			
<b>Determinación de Metas</b>			
<b>Valor:</b> 100%		<b>Periodo de Cumplimiento:</b> Enero-Marzo 2026	
<b>Factibilidad:</b> Si		<b>Comportamiento del Indicador:</b> Ascendente	
<b>Línea Base:</b> 207	<b>Parámetros</b>		<b>Semaforización</b>
Valor: 100%	Positivo		 71%-100
Año: 2025	Aceptable		 41%-70%
Periodo: Enero-Diciembre	Menor		 0%-40%

**SISTEMA MUNICIPAL PARA EL DESARROLLO INTEGRAL DE LA FAMILIA**

ZEMPOALA, ESTADO LIBRE Y SOBERANO DE HIDALGO.

Fichas Técnicas de Indicadores de Resultados

Centros de Asistencia Infantil "C.A.I.", Ejercicio Fiscal 2026




<b>Nombre del Área:</b> Dirección de Educación y Atención a Niñas y Niños		<b>MIR (Año):</b> 2026	Primer Trimestre
<b>Nombre del proyecto:</b> Centros de Atención Infantil "C.A.I."			
<b>I. DATOS DE IDENTIFICACIÓN DEL PROYECTO</b>			
<b>Órgano Superior:</b> Sistema Municipal para el Desarrollo Integral de la Familia de Zempoala		<b>Prioridades:</b> Educación para grupos vulnerables	
<b>Programa:</b> Centros de Atención Infantil "C.A.I."		<b>Dirección Responsable:</b> Dirección de Educación y Atención a Niñas y Niños	
<b>Clave del Indicador:</b> IR/CAI/P/25			
<b>Alineación al PDE:</b>		Acuerdo 2: Bienestar del pueblo	
<b>Alineación al ODS:</b>		4. Educación de Calidad 10. Reducción de las desigualdades	
<b>Objetivo:</b> Beneficiar a padres y madres de familia cuya percepción económica sea inferior a dos salarios mínimos mediante asistencia social educativa de hijos en edades de 3 a 5 años 11 meses de edad, para que continúen en sus actividades laborales			
<b>II. DATOS DE IDENTIFICACIÓN DEL INDICADOR</b>			
<b>Tipo de Indicador</b>	<b>Estratégico</b>		
<b>Nombre del Indicador:</b>	Porcentaje de padres y madres trabajadores beneficiados que perciben menos de dos salarios mínimos		
<b>Definición del Indicador:</b>	Medir el porcentaje de padres y madres trabajadores que perciben menos de dos salarios mínimos, respecto del total de madres y padres de familia beneficiados		
<b>Nivel a Medir:</b> Propósito	<b>Dimensión a Medir:</b> Eficacia		
<b>Desagregación geográfica:</b> Municipal	<b>Cobertura de Beneficiarios:</b> Mujeres y hombres trabajadores que tienen hijas e hijos en edad de 3 a 5 años 11 meses, que no cuentan con seguridad social y ganen menos de dos salarios mínimos		
<b>Unidad de Medida del Resultado:</b> Porcentaje	<b>Interpretación del resultado:</b> A mayor porcentaje, mayor número de madres y padres de familia con una percepción inferior a los dos salarios mínimos beneficiados		
<b>Responsable del Indicador:</b>	Lic. Nayelli Barrera García		
<b>III. DATOS DEL INDICADOR</b>			
<b>Método de cálculo:</b> Madres y padres de familia con una percepción inferior a los dos salarios mínimos / el número total de padres y madres beneficiados, multiplicado X 100.			
<b>Variable</b>	<b>Unidad de Medida de la Variable</b>	<b>Fuentes (Medios de Verificación)</b>	<b>Método de Recopilación de Datos</b>
Número de padres y madres que obtienen un ingreso inferior a 2 salarios mínimos (200)	Mujeres y hombres	Padrón de beneficiarios	Registros administrativos de la Dirección a cargo
Número total de padres y madres beneficiados (204)			
<b>Rango de Valor:</b> 0 a 100		<b>Frecuencia de Medición:</b> Anual	
<b>Fecha de Disponibilidad de la Información de las Variables:</b> 31 de Marzo de 2026			
<b>Determinación de Metas</b>			
<b>Valor:</b> 98.03%		<b>Periodo de Cumplimiento:</b> Enero-Marzo 2026	
<b>Factibilidad:</b> Si		<b>Comportamiento del Indicador:</b> Ascendente	
<b>Línea Base:</b> 204	<b>Parámetros</b>		<b>Semaforización</b>
Valor: 81.65%	Positivo		 71%-100
Año: 2025	Aceptable		 41%-70%
Periodo: Enero-Diciembre	Menor		 0%-40%

**SISTEMA MUNICIPAL PARA EL DESARROLLO INTEGRAL DE LA FAMILIA**

**ZEMPOALA, ESTADO LIBRE Y SOBERANO DE HIDALGO.**

**Fichas Técnicas de Indicadores de Resultados**

**Centros de Asistencia Infantil "C.A.I.", Ejercicio Fiscal 2026**




<b>Nombre del Área:</b> Dirección de Educación y Atención a Niñas y Niños		<b>MIR (Año):</b> 2026	Primer Trimestre
<b>Nombre del proyecto:</b> Centros de Atención Infantil "C.A.I."			
<b>I. DATOS DE IDENTIFICACIÓN DEL PROYECTO</b>			
<b>Órgano Superior:</b> Sistema Municipal para el Desarrollo Integral de la Familia de Zempoala		<b>Prioridades:</b> Educación para grupos vulnerables	
<b>Programa:</b> Centros de Atención Infantil "C.A.I."		<b>Dirección Responsable:</b> Dirección de Educación y Atención a Niñas y Niños	
<b>Clave del Indicador:</b> IR/CAI/C1/25			
<b>Alineación al PDE:</b>		Acuerdo 2: Bienestar del pueblo	
<b>Alineación al ODS:</b>		4. Educación de Calidad 10. Reducción de las desigualdades	
<b>Objetivo:</b> Implementación de estrategias			
<b>II. DATOS DE IDENTIFICACIÓN DEL INDICADOR</b>			
<b>Tipo del Indicador</b>	<b>Estratégico</b>		
<b>Nombre del Indicador:</b>	Porcentaje de estrategias		
<b>Definición del Indicador:</b>	Medir el porcentaje de estrategias implementadas, respecto al número total de estrategias previstas		
<b>Nivel a Medir:</b> Componente 1	<b>Dimensión a Medir:</b> Eficacia		
<b>Desagregación geográfica:</b> Municipal	<b>Cobertura de Beneficiarios:</b> Mujeres y hombres trabajadores que tienen hijas e hijos en edad de 3 a 5 años 11 meses, que no cuentan con seguridad social y ganen menos de dos salarios mínimos		
<b>Unidad de Medida del Resultado:</b> Porcentaje	<b>Interpretación del resultado:</b> A mayor porcentaje, mayor número de estrategias		
<b>Responsable del Indicador:</b>	Lic. Nayelli Barrera García		
<b>III. DATOS DEL INDICADOR</b>			
<b>Método de cálculo:</b> Número de estrategias implementadas / El número total estrategias previstas, multiplicado X 100.			
<b>Variable</b>	<b>Unidad de Medida de la Variable</b>	<b>Fuentes (Medios de Verificación)</b>	<b>Método de Recopilación de Datos</b>
Número de estrategias implementadas (9)	Estrategias	Registro de estudios	Registros administrativos de la Dirección a cargo
El número total de estrategias previstas(51)			
<b>Rango de Valor:</b> 0 a 100		<b>Frecuencia de Medición:</b> Anual	
<b>Fecha de Disponibilidad de la Información de las Variables:</b> 31 de Marzo de 2026			
<b>Determinación de Metas</b>			
<b>Valor:</b> 17.64%		<b>Periodo de Cumplimiento:</b> Enero-Marzo 2026	
<b>Factibilidad:</b> Si		<b>Comportamiento del Indicador:</b> Ascendente	
<b>Línea Base:</b> 48	<b>Parámetros</b>		<b>Semaforización</b>
Valor: 100%	Positivo		 71%-100
Año: 2025	Aceptable		 41%-70%
Periodo: Enero-Diciembre	Menor		 0%-40%

**SISTEMA MUNICIPAL PARA EL DESARROLLO INTEGRAL DE LA FAMILIA**

**ZEMPOALA, ESTADO LIBRE Y SOBERANO DE HIDALGO.**

**Fichas Técnicas de Indicadores de Resultados**

**Centros de Asistencia Infantil "C.A.I.", Ejercicio Fiscal 2026**




<b>Nombre del Área:</b> Dirección de Educación y Atención a Niñas y Niños		<b>MIR (Año):</b> 2026	Primer Trimestre
<b>Nombre del proyecto:</b> Centros de Atención Infantil "C.A.I."			
<b>I. DATOS DE IDENTIFICACIÓN DEL PROYECTO</b>			
<b>Órgano Superior:</b> Sistema Municipal para el Desarrollo Integral de la Familia de Zempoala		<b>Prioridades:</b> Educación para grupos vulnerables	
<b>Programa:</b> Centros de Atención Infantil "C.A.I."		<b>Dirección Responsable:</b> Dirección de Educación y Atención a Niñas y Niños	
<b>Clave del Indicador:</b> IR/CAI/A1C1/25			
<b>Alineación al PDE:</b>		Acuerdo 2: Bienestar del pueblo	
<b>Alineación al ODS:</b>		14. Educación de Calidad 10. Reducción de las desigualdades	
<b>Objetivo:</b> Ofrecer talleres a los C.A.I. para garantizar su operatividad			
<b>II. DATOS DE IDENTIFICACIÓN DEL INDICADOR</b>			
<b>Tipo del Indicador</b>	<b>Gestión</b>		
<b>Nombre del Indicador:</b>	Porcentaje de talleres realizados		
<b>Definición del Indicador:</b>	Medir el porcentaje de talleres realizados, respecto al número de talleres previstas		
<b>Nivel a Medir:</b> Actividad (A1) Componente (C1)	<b>Dimensión a Medir:</b> Eficacia		
<b>Desagregación geográfica:</b> Municipal	<b>Cobertura de Beneficiarios:</b> Mujeres y hombres trabajadores que tienen hijas e hijos en edad de 3 a 5 años 11 meses, que no cuentan con seguridad social y ganen menos de dos salarios mínimos		
<b>Unidad de Medida del Resultado:</b> Porcentaje	<b>Interpretación del resultado:</b> A mayor porcentaje, mayor número de talleres		
<b>Responsable del Indicador:</b>	Lic. Nayelli Barrera García		
<b>III. DATOS DEL INDICADOR</b>			
<b>Método de cálculo:</b> Número de talleres recibidos por padres de familia, docentes, alumnos / el número total de talleres programadas, multiplicado X 100.			
<b>Variable</b>	<b>Unidad de Medida de la Variable</b>	<b>Fuentes (Medios de Verificación)</b>	<b>Método de Recopilación de Datos</b>
Número de talleres recibidos por padres de familia, docentes, alumnos (0)	Actividades de abastecimiento	Registro de requisiciones	Registros administrativos de la Dirección a cargo
Número total de talleres programadas (4)			
<b>Rango de Valor:</b> 0 a 100		<b>Frecuencia de Medición:</b> Anual	
<b>Fecha de Disponibilidad de la Información de las Variables:</b> 31 de Marzo de 2026			
<b>Determinación de Metas</b>			
<b>Valor:</b> 0%		<b>Periodo de Cumplimiento:</b> Enero-Marzo 2026	
<b>Factibilidad:</b> Si		<b>Comportamiento del Indicador:</b> Ascendente	
<b>Línea Base:</b> 4	<b>Parámetros</b>		<b>Semaforización</b>
Valor: 100%	Positivo		 71%-100
Año: 2025	Aceptable		 41%-70%
Periodo: Enero-Diciembre	Menor		 0%-40%

**SISTEMA MUNICIPAL PARA EL DESARROLLO INTEGRAL DE LA FAMILIA**

**ZEMPOALA, ESTADO LIBRE Y SOBERANO DE HIDALGO.**

**Fichas Técnicas de Indicadores de Resultados**

**Centros de Asistencia Infantil "C.A.I.", Ejercicio Fiscal 2026**




<b>Nombre del Área:</b> Dirección de Educación y Atención a Niñas y Niños		<b>MIR (Año):</b> 2026	Primer Trimestre
<b>Nombre del proyecto:</b> Centros de Atención Infantil "C.A.I."			
<b>I. DATOS DE IDENTIFICACIÓN DEL PROYECTO</b>			
<b>Órgano Superior:</b> Sistema Municipal para el Desarrollo Integral de la Familia de Zempoala		<b>Prioridades:</b> Educación para grupos vulnerables	
<b>Programa:</b> Centros de Atención Infantil "C.A.I."		<b>Dirección Responsable:</b> Dirección de Educación y Atención a Niñas y Niños	
<b>Clave del Indicador:</b> IR/CAI/A2C1/25			
<b>Alineación al PDE:</b>		Acuerdo 2: Bienestar del pueblo	
<b>Alineación al ODS:</b>		4. Educación de Calidad 10. Reducción de las desigualdades	
<b>Objetivo:</b> Asegurar que el personal ejecutor se encuentre debidamente capacitado			
<b>II. DATOS DE IDENTIFICACIÓN DEL INDICADOR</b>			
<b>Tipo del Indicador</b>	<b>Estratégico</b>		
<b>Nombre del Indicador:</b>	Porcentaje de capacitaciones recibidas por el personal de C.A.I		
<b>Definición del Indicador:</b>	Medir el porcentaje de capacitaciones recibidas por el personal de C.A.I., respecto al número total de capacitaciones programadas		
<b>Nivel a Medir:</b> Actividad (A2) Componente (C1)	<b>Dimensión a Medir:</b> Eficacia		
<b>Desagregación geográfica:</b> Municipal	<b>Cobertura de Beneficiarios:</b> Mujeres y hombres trabajadores que tienen hijas e hijos en edad de 3 a 5 años 11 meses, que no cuentan con seguridad social y ganen menos de dos salarios mínimos		
<b>Unidad de Medida del Resultado:</b> Porcentaje	<b>Interpretación del resultado:</b> A mayor porcentaje, mayor número de capacitaciones recibidas por el personal de C.A.I.		
<b>Responsable del Indicador:</b>	Lic. Nayelli Barrera García		
<b>III. DATOS DEL INDICADOR</b>			
<b>Método de cálculo:</b> Número de capacitaciones recibidas por el personal de C.A.I / el número total de capacitaciones programadas, multiplicado X 100.			
<b>Variable</b>	<b>Unidad de Medida de la Variable</b>	<b>Fuentes (Medios de Verificación)</b>	<b>Método de Recopilación de Datos</b>
Número de capacitaciones recibidas por el personal de C.A.I (6)	Capacitaciones	Calendario de capacitaciones	Registros administrativos de la Dirección a cargo
Número total de capacitaciones programadas (48)			
<b>Rango de Valor:</b> 0 a 100		<b>Frecuencia de Medición:</b> Anual	
<b>Fecha de Disponibilidad de la Información de las Variables:</b> : 31 de Marzo de 2026			
<b>Determinación de Metas</b>			
<b>Valor:</b> 12.5%		<b>Periodo de Cumplimiento:</b> Enero-Marzo 2026	
<b>Factibilidad:</b> Si		<b>Comportamiento del Indicador:</b> Ascendente	
<b>Línea Base:</b> 48	<b>Parámetros</b>		<b>Semaforización</b>
Valor: 100%	Positivo		 71%-100
Año: 2025	Aceptable		 41%-70%
Periodo: Enero-Diciembre	Menor		 0%-40%

**SISTEMA MUNICIPAL PARA EL DESARROLLO INTEGRAL DE LA FAMILIA**

**ZEMPOALA, ESTADO LIBRE Y SOBERANO DE HIDALGO.**

**Fichas Técnicas de Indicadores de Resultados**

**Centros de Asistencia Infantil "C.A.I.", Ejercicio Fiscal 2026**




<b>Nombre del Área:</b> Dirección de Educación y Atención a Niñas y Niños		<b>MIR (Año):</b> 2026	Primer Trimestre
<b>Nombre del proyecto:</b> Centros de Atención Infantil "C.A.I."			
<b>I. DATOS DE IDENTIFICACIÓN DEL PROYECTO</b>			
<b>Órgano Superior:</b> Sistema Municipal para el Desarrollo Integral de la Familia de Zempoala		<b>Prioridades:</b> Educación para grupos vulnerables	
<b>Programa:</b> Centros de Atención Infantil "C.A.I."		<b>Dirección Responsable:</b> Dirección de Educación y Atención a Niñas y Niños	
<b>Clave del Indicador:</b> IR/CAI/A3C1/25			
<b>Alineación al PDE:</b>		Acuerdo 2: Bienestar del pueblo	
<b>Alineación al ODS:</b>		4. Educación de Calidad 10. Reducción de las desigualdades	
<b>Objetivo:</b> Realizar carga de información del programa al Sistema de Información Estadística de Beneficiarios			
<b>II. DATOS DE IDENTIFICACIÓN DEL INDICADOR</b>			
<b>Tipo del Indicador</b>	<b>Gestión</b>		
<b>Nombre del Indicador:</b>	Porcentaje de carga de información del programa al Sistema de Información Estadística de Beneficiarios efectuada		
<b>Definición del Indicador:</b>	Medir el porcentaje de carga de información del programa al Sistema de Información Estadística de Beneficiarios efectuada, respecto al número total de cargas de información programadas		
<b>Nivel a Medir:</b> Actividad (A3) Componente (C1)	<b>Dimensión a Medir:</b> Eficacia		
<b>Desagregación geográfica:</b> Municipal	<b>Cobertura de Beneficiarios:</b> Mujeres y hombres trabajadores que tienen hijas e hijos en edad de 3 a 5 años 11 meses, que no cuentan con seguridad social y ganan menos de dos salarios mínimos		
<b>Unidad de Medida del Resultado:</b> Porcentaje	<b>Interpretación del resultado:</b> A mayor porcentaje, mayor número de carga de información del programa al Sistema de Información Estadística de Beneficiarios efectuada		
<b>Responsable del Indicador:</b>	Lic. Nayelli Barrera García		
<b>III. DATOS DEL INDICADOR</b>			
<b>Método de cálculo:</b> Número de cargas de información del programa al Sistema de Información Estadística de Beneficiarios efectuadas / el número total de cargas de información previstas, multiplicado X 100.			
<b>Variable</b>	<b>Unidad de Medida de la Variable</b>	<b>Fuentes (Medios de Verificación)</b>	<b>Método de Recopilación de Datos</b>
Número de cargas de información del programa al Sistema de Información Estadística de Beneficiarios efectuadas (3)	Cargas de información al Sistema de Información Estadística de Beneficiarios	Reportes de cargas de información al Sistema de Información Estadística de Beneficiarios	Registros administrativos de la Dirección a cargo
Número total de cargas previstas (12)			
<b>Rango de Valor:</b> 0 a 100		<b>Frecuencia de Medición:</b> Anual	
<b>Fecha de Disponibilidad de la Información de las Variables:</b> : 31 de Marzo de 2026			
<b>Determinación de Metas</b>			
<b>Valor:</b> 25%		<b>Periodo de Cumplimiento:</b> Enero-Marzo 2026	
<b>Factibilidad:</b> Si		<b>Comportamiento del Indicador:</b> Ascendente	
<b>Línea Base:</b> 12	<b>Parámetros</b>		<b>Semaforización</b>
Valor: 100%	Positivo		 71%-100
Año: 2025	Aceptable		 41%-70%
Periodo: Enero-Diciembre	Menor		 0%-40%

**SISTEMA MUNICIPAL PARA EL DESARROLLO INTEGRAL DE LA FAMILIA**

**ZEMPOALA, ESTADO LIBRE Y SOBERANO DE HIDALGO.**

**Fichas Técnicas de Indicadores de Resultados**

**Centros de Asistencia Infantil "C.A.I.", Ejercicio Fiscal 2026**

<b>Nombre del Área:</b> Dirección de Educación y Atención a Niñas y Niños		<b>MIR (Año):</b> 2026	Primer Trimestre
<b>Nombre del proyecto:</b> Centros de Atención Infantil "C.A.I."			
<b>I. DATOS DE IDENTIFICACIÓN DEL PROYECTO</b>			
<b>Órgano Superior:</b> Sistema Municipal para el Desarrollo Integral de la Familia de Zempoala		<b>Prioridades:</b> Educación para grupos vulnerables	
<b>Programa:</b> Centros de Atención Infantil "C.A.I."		<b>Dirección Responsable:</b> Dirección de Educación y Atención a Niñas y Niños	
<b>Clave del Indicador:</b> IR/CAI/C2/25			
<b>Alineación al PDE:</b>		Acuerdo 2: Bienestar del pueblo	
<b>Alineación al ODS:</b>		4. Educación de Calidad 10. Reducción de las desigualdades	
<b>Objetivo:</b> Brindar raciones alimentarias diarias al alumnado de C.A.I., consistentes en desayuno y almuerzo			
<b>II. DATOS DE IDENTIFICACIÓN DEL INDICADOR</b>			
<b>Tipo del Indicador</b>	<b>Gestión</b>		
<b>Nombre del Indicador:</b>	Porcentaje de raciones alimentarias diarias de desayuno y almuerzo brindadas a los alumnos		
<b>Definición del Indicador:</b>	Medir el porcentaje de raciones alimentarias diarias entregadas al alumnado de C.A.I., con respecto al número total de raciones alimentarias previstas a entregar en el ciclo escolar		
<b>Nivel a Medir:</b> Componente 2	<b>Dimensión a Medir:</b> Eficacia		
<b>Desagregación geográfica:</b> Municipal	<b>Cobertura de Beneficiarios:</b> Mujeres y hombres trabajadores que tienen hijas e hijos en edad de 3 a 5 años 11 meses, que no cuentan con seguridad social y ganen menos de dos salarios mínimos		
<b>Unidad de Medida del Resultado:</b> Porcentaje	<b>Interpretación del resultado:</b> A mayor porcentaje, mayor número de raciones alimentarias diarias entregadas		
<b>Responsable del Indicador:</b>	Lic. Nayelli Barrera García		
<b>III. DATOS DEL INDICADOR</b>			
<b>Método de cálculo:</b> Número de raciones alimentarias diarias entregadas / el número total de raciones alimentarias previstas a entregar en el ciclo escolar, multiplicado X 100.			
Variable	Unidad de Medida de la Variable	Fuentes (Medios de Verificación)	Método de Recopilación de Datos
Raciones alimentarias diarias entregadas (20,384)	Raciones alimentarias	Reporte de raciones alimentarias entregadas	Registros administrativos de la Dirección a cargo
Raciones alimentarias previstas a entregar en el ciclo escolar (76,244)			
<b>Rango de Valor:</b> 0 a 100		<b>Frecuencia de Medición:</b> Anual	
<b>Fecha de Disponibilidad de la Información de las Variables:</b> : 31 de Marzo de 2026			
<b>Determinación de Metas</b>			
<b>Valor:</b> 26.73%		<b>Periodo de Cumplimiento:</b> Enero-Marzo 2026	
<b>Factibilidad:</b> Si		<b>Comportamiento del Indicador:</b> Ascendente	
<b>Línea Base:</b> 76,244	<b>Parámetros</b>		<b>Semaforización</b>
Valor: 100%	Positivo		 71%-100
Año: 2025	Aceptable		 41%-70%
Periodo: Enero-Diciembre	Menor		 0%-40%

**SISTEMA MUNICIPAL PARA EL DESARROLLO INTEGRAL DE LA FAMILIA**

**ZEMPOALA, ESTADO LIBRE Y SOBERANO DE HIDALGO.**

**Fichas Técnicas de Indicadores de Resultados**

**Centros de Asistencia Infantil "C.A.I.", Ejercicio Fiscal 2026**

<b>Nombre del Área:</b> Dirección de Educación y Atención a Niñas y Niños		<b>MIR (Año):</b> 2026	Primer Trimestre
<b>Nombre del proyecto:</b> Centros de Atención Infantil "C.A.I."			
<b>I. DATOS DE IDENTIFICACIÓN DEL PROYECTO</b>			
<b>Órgano Superior:</b> Sistema Municipal para el Desarrollo Integral de la Familia de Zempoala		<b>Prioridades:</b> Educación para grupos vulnerables	
<b>Programa:</b> Centros de Atención Infantil "C.A.I."		<b>Dirección Responsable:</b> Dirección de Educación y Atención a Niñas y Niños	
<b>Clave del Indicador:</b> IR/CAI/A1C2/25			
<b>Alineación al PDE:</b>		Acuerdo 2: Bienestar del pueblo	
<b>Alineación al ODS:</b>		4. Educación de Calidad 10. Reducción de las desigualdades	
<b>Objetivo:</b> Diseñar menús alimentarios para los alumnos			
<b>II. DATOS DE IDENTIFICACIÓN DEL INDICADOR</b>			
<b>Tipo del Indicador</b>	<b>Gestión</b>		
<b>Nombre del Indicador:</b>	Porcentaje de menús alimentarios diseñados		
<b>Definición del Indicador:</b>	Medir el porcentaje de menús alimentarios diseñados, con respecto al número total de menús a implementar		
<b>Nivel a Medir:</b> Actividad (A1) Componente (C2)	<b>Dimensión a Medir:</b> Eficacia		
<b>Desagregación geográfica:</b> Municipal	<b>Cobertura de Beneficiarios:</b> Mujeres y hombres trabajadores que tienen hijas e hijos en edad de 3 a 5 años 11 meses, que no cuentan con seguridad social y ganen menos de dos salarios mínimos		
<b>Unidad de Medida del Resultado:</b> Porcentaje	<b>Interpretación del resultado:</b> A mayor porcentaje, mayor número de menús alimentarios diseñados		
<b>Responsable del Indicador:</b>	Lic. Nayelli Barrera García		
<b>III. DATOS DEL INDICADOR</b>			
<b>Método de cálculo:</b> Número de menús alimentarios diseñados / el número total de menús a implementar, multiplicado X 100.			
<b>Variable</b>	<b>Unidad de Medida de la Variable</b>	<b>Fuentes (Medios de Verificación)</b>	<b>Método de Recopilación de Datos</b>
Número de menús alimentarios diseñados (12)	Menús alimentarios	Calendario de capacitaciones	Registros administrativos de la Dirección a cargo
Número total de menús a implementar (40)			
<b>Rango de Valor:</b> 0 a 100		<b>Frecuencia de Medición:</b> Anual	
<b>Fecha de Disponibilidad de la Información de las Variables:</b> : 31 de Marzo de 2026			
<b>Determinación de Metas</b>			
<b>Valor:</b> 30%		<b>Periodo de Cumplimiento:</b> Enero-Marzo 2026	
<b>Factibilidad:</b> Si		<b>Comportamiento del Indicador:</b> Ascendente	
<b>Línea Base:</b> 40	<b>Parámetros</b>		<b>Semaforización</b>
Valor: 100%	Positivo		 71%-100
Año: 2025	Aceptable		 41%-70%
Periodo: Enero-Diciembre	Menor		 0%-40%

SISTEMA MUNICIPAL PARA EL DESARROLLO INTEGRAL DE LA FAMILIA

ZEMPOALA, ESTADO LIBRE Y SOBERANO DE HIDALGO.

Fichas Técnicas de Indicadores de Resultados


Centros de Asistencia Infantil "C.A.I", Ejercicio Fiscal 2026

La presente es correlativa a la integración de firmas de las Fichas Técnicas de Indicadores de Resultados efectuadas al Programa "Centros de Asistencia Infantil" en el Primer Trimestre del Ejercicio Fiscal 2026, a cargo de la Dirección de Educación y Atención a Niñas y Niños dependiente del Sistema Municipal para el Desarrollo Integral de la Familia de Zempoala, Estado Libre y Soberano de Hidalgo.

Municipio de Zempoala, Estado Libre y Soberano de Hidalgo, 06 de abril de 2026

Elaboró.



  
**Lic. Nayelli Barrera García**  
**Directora de Educación y Atención a Niñas y Niños**  
**Sistema Municipal para el Desarrollo Integral de la Familia**  
**Zempoala, Estado Libre y Soberano de Hidalgo.**

Revisó.



  
**Lic. Yazmin Valdez Delgadillo**  
**Directora de Control Interno**  
**Sistema Municipal para el Desarrollo Integral de la Familia**  
**Zempoala, Estado Libre y Soberano de Hidalgo.**

Autorizó



  
**Lic. Deyanira Martínez Cordero**  
**Directora General**  
**Sistema Municipal para el Desarrollo Integral de la Familia**  
**Zempoala, Estado Libre y Soberano de Hidalgo.**